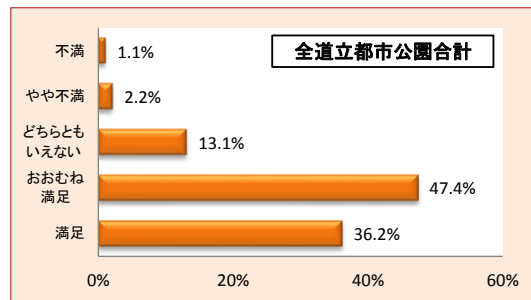
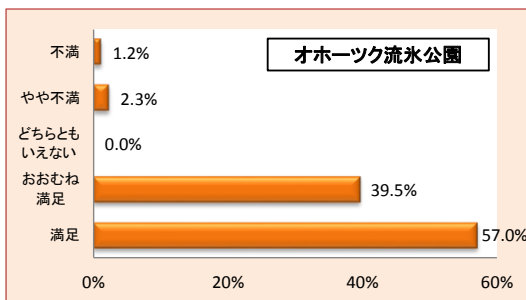
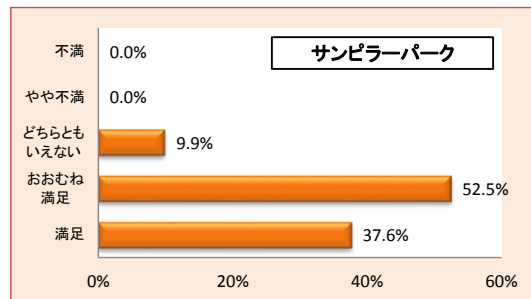
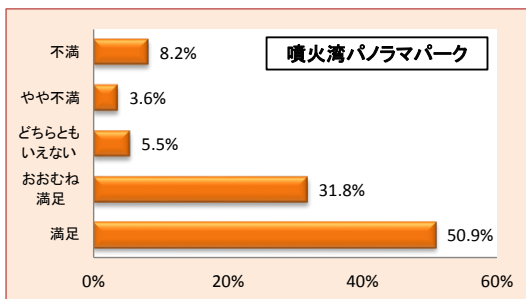
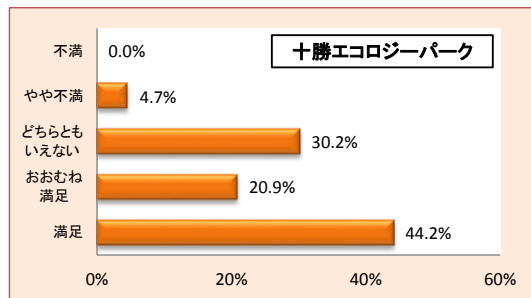
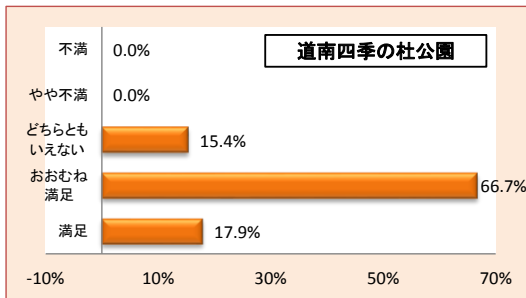
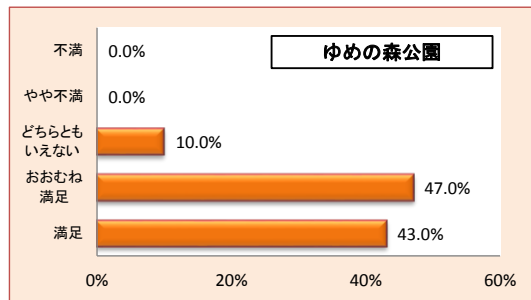
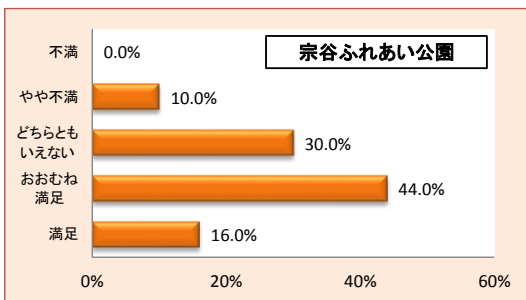
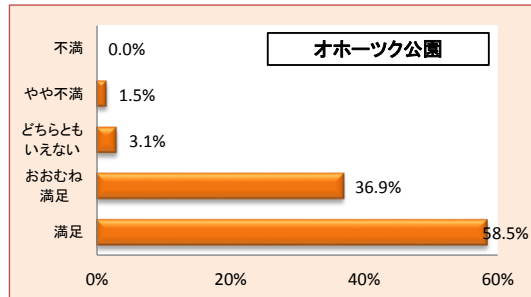
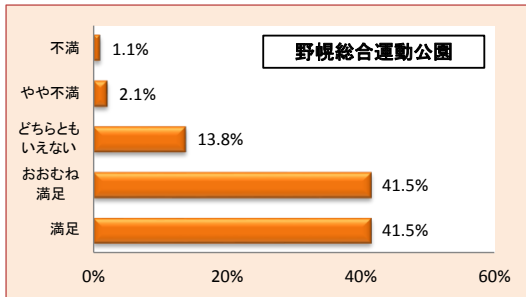
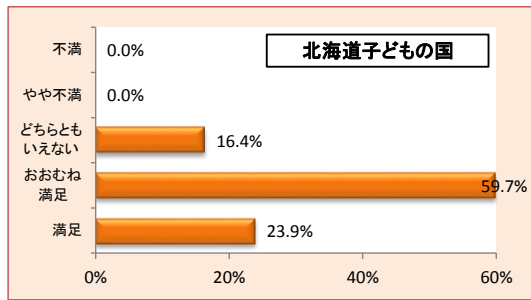
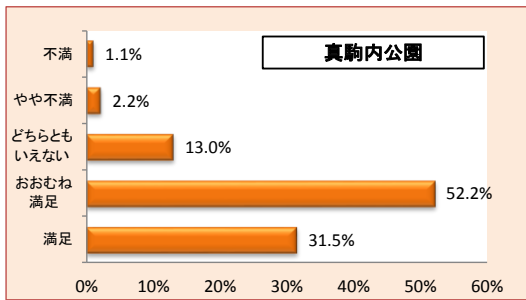


● 総合的な満足度 ●



## 平成27年度北海道子どもの国利用者満足度調査結果について

問4 子どもの国の管理などの状況に対する感想をお伺いします。

(1)～(4) 略

(5) 公園の管理運営全般についての評価をお願いします。

回答	選択肢		回答数	割合
	1,	満足	48	48%
2,	おおむね満足	40	40%	
3,	どちらとも言えない	11	11%	
4,	やや不満	0	0%	
5,	不満	0	0%	
6,	無回答	1	1%	

## 平成29年度北海道子どもの国利用者満足度調査結果について

問4 子どもの国の管理などの状況に対する感想をお伺いします。

(1)～(4) 略

(5) 公園の管理運営全般についての評価をお願いします。

回答	選択肢		回答数	割合
	1,	満足	34	28%
2,	おおむね満足	65	53%	
3,	どちらとも言えない	21	17%	
4,	やや不満	1	1%	
5,	不満	0	0%	
6,	無回答	1	1%	

平成 30 年度北海道子どもの国利用者満足度調査の結果について

問 3 子どもの国の管理などの状況に対する感想をお伺いします。

(1)～(4) 略

(5) 公園の管理運営全般についての評価をお願いします。

	選択肢	回答数	割合
回答	1 満足	49	48.5%
	2 おおむね満足	51	50.5%
	3 どちらとも言えない	1	1.0%
	4 やや不満	0	0%
	5 不満	0	0%
	6 無回答	0	0%